

Prestação de contas

2018

Freguesia de Salto

Conta de Gerência - 2018





Ano: 2018

Data: 31-12-2018

Caracterização da entidade

Identificação da entidade

Designação: Freguesia de Salto

NIF: 507 114 094

Endereço: Rua 21 de Junho, n.º 26

Concelho: Montalegre

Telefone: 253 659 211

Outros contactos: Fax.: 253 659 211

Email: freguesia.salto@hotmail.com

Regime financeiro

Regime Simplificado do POAL

Regime Completo do POAL



Número de eleitores

Menos de 5.000 eleitores

Mais de 5.000 a menos de 10.000 eleitores

Mais de 10.000 a menos de 20.000 eleitores

Mais de 20.000 eleitores



Legislação

Constituição em: Desconhecida

Publicada em: Desconhecida

Estrutura organizacional

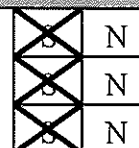
Tem órgãos de natureza consultiva

Tem órgãos de fiscalização

Organograma actualizado

Quadro de Pessoal:

Publicado:



Descrição sumária das actividades

Actividades desenvolvidas no âmbito da lei, com vista a prossecução dos interesses próprios da população residente na respectiva circunscrição administrativa.

29

Recursos humanos

Órgão Executivo

Presidente: Alberto Martins Fernandes

Secretária: Sandra Catarina Fernandes Gonçalves

Tesoureiro: Carlos Alberto Pereira Magalhães

Assembleia de Freguesia

N.º de elementos: Constituída por nove pessoas

Pessoal do mapa de pessoal - REFPTI

N.º de func.: Um funcionário

Pessoal do mapa de pessoal - REFPRC

N.º de func.: Zero contatados

Pessoal em regime de tarefa ou avença

N.º de func.: Zero funcionários

Organização contabilística

Descrição e características do sistema informático:

Software do sistema contabilístico - Aplicação Linha Delta - Pocal Regime Simplificado desenvolvida por Globalsoft BSC. Contabilidade conforme os pressupostos previstos no DL n.º 54-A/99, de 22 de Fevereiro, que aprovou o Plano Oficial de Contabilidade das Autarquias Locais.

Informações financeiras e/ou económicas

Tipo de informação: Informação sobre as despesas e as receitas mensais

Periodicidade: Trimestral

Descentralização contabilística

S



Descrição: _____

Documentos Previsionais

Data de aprovação pela Assembleia de Freguesia

1. Grandes Opções do Plano - 2018

1.1. Plano Plurianual de Investimentos

29/dez/17

1.2. Actividades mais relevantes da gestão autárquica

29/dez/17

2. Orçamento - 2018

29/dez/17

Regulamentos internos e outros documentos informativos

	Data de Aprovação/ Deliberação		Data de última alteração	
	Órgão Executivo	Órgão Deliberativo	Órgão Executivo	Órgão Deliberativo
Reg. Cadastro e Invent.	2011	2011
Inventário	2011	2011
Controlo Interno	2011	2011

Outra Informação

(Notas ao Documento n.º 12 - Previsto na Resolução n.º 04/2001 - 2.ª Secção, Tribunal de Contas)

	Ano	Valor
Fundo de Financiamento de Freguesias	2018	65 595,00
Investimentos realizados no ano anterior	2017	30 332,86

Acções inspectivas

	2018	2017	2016	2015
Inspecção Geral de Finanças
Insp. Geral da Administração do Território

Outra Informação Relevante

O Dirigente responsável pela área Administrativa e/ou Financeira

Assinatura.....*Alberto Martins Fernandes*.....


O Membro do executivo responsável pela área/ Pelouro Financeiro

Assinatura.....*Carlos Alberto Lima de Magalhães*.....

RELATÓRIO DE GESTÃO

FREGUESIA DE SALTO

- ANO ECONÓMICO DE 2018-





ANÁLISE FINAL DO EXERCÍCIO ORÇAMENTAL

Ano Económico de 2018

ANÁLISE AOS MAPAS DE CONTROLO ORÇAMENTAL

Controlo Orçamental – Despesa

Procedeu-se a uma análise ao mapa acima referenciado de acordo com as seguintes linhas de orientação:

- ❑ Análise da afectação das despesas pelos diferentes agrupamentos;
- ❑ Análise ao grau de execução orçamental;
- ❑ Análise entre previsões e pagamentos;
- ❑ Análise ao preenchimento dos diferentes campos do mapa;
- ❑ Análise de acordo com o volume de despesa prevista.

Agrupamentos	Dotações Corrigidas	Despesas pagas	% Dotações Corrigidas	% Despesas Pagas	Grau de Execução
01-Despesas com o pessoal	46 675,00	32 272,04	11,97%	12,45%	69,14%
02-Aquisição de bens e serviços	40 884,23	30 713,26	10,49%	11,85%	75,12%
03-Juros e outros encargos	0,00	0,00	-----	-----	-----
04-Transferências correntes	21 600,00	21 687,30	5,54%	8,37%	100,40%
05-Subsídios	0,00	0,00	-----	-----	-----
06-Outras despesas correntes	15 700,00	18 937,79	4,03%	7,31%	120,62%
07-Aquisição de bens de capital	264 000,00	155 624,46	67,72%	60,03%	58,95%
08-Transferências de capital	1 000,00	0,00	0,26%	0,00%	0,00%
09-Activos financeiros	0,00	0,00	-----	-----	-----
10-Passivos financeiros	0,00	0,00	-----	-----	-----
11-Outras despesas de capital	0,00	0,00	-----	-----	-----
Totais	389 859,23	259 234,85	100,00%	100,00%	66,49%



No que respeita à afectação das despesas pelos diferentes agrupamentos a Freguesia de Salto não realizou despesas em todos os agrupamentos de despesas que havia previsto.

Como se pode verificar pelo mapa acima apresentado o agrupamento de despesas com um maior grau de execução orçamental é o "06 –Outras Despesas Correntes" com um grau de execução de 120,62%.

O agrupamento com o maior peso nas despesas foi o "01-Despesas com o pessoal", representando 60,03% das despesas realizadas no ano económico de 2018.


Analisando o gráfico seguinte, o agrupamento "01 – Despesas com o pessoal" apresenta-se com um peso de 31,15% das despesas correntes realizadas.



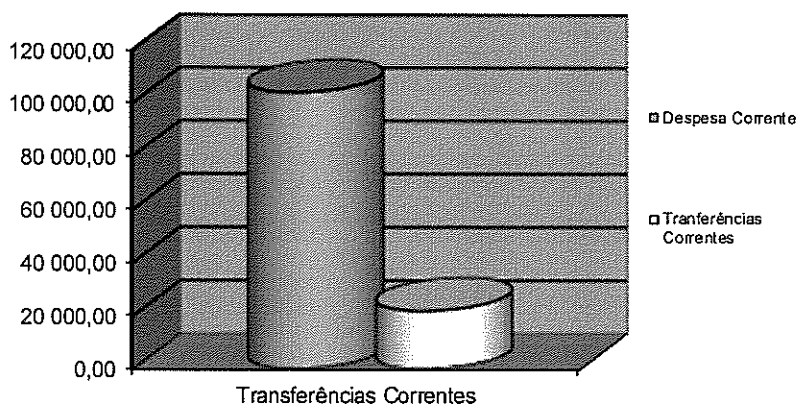
Nos restantes agrupamentos de despesa, o "02 – Aquisição de bens e serviços" representa 29,64% das despesas correntes realizadas, o "03 – Juros e outros encargos" representa 0,00% das despesas correntes realizadas e o agrupamento "04 – Transferências correntes" representa 20,93% das despesas correntes realizadas.



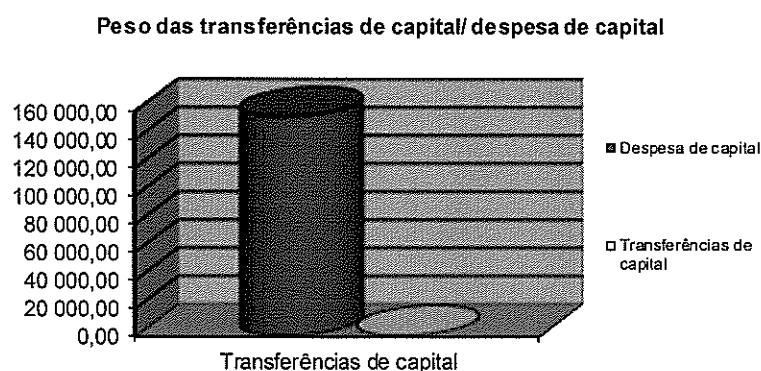

Peso das Despesas com Aquisição de Bens e Serviços/ Despesa Corrente



Peso das Transferências Correntes/ Despesa corrente



Analisando o gráfico seguinte, o agrupamento “07 – Aquisição de bens de capital” apresenta-se com um peso de 100,00% das despesas de capital realizadas, o agrupamento “08 – Transferências de capital” representa um peso de 0,00% nas despesas de capital.



Na análise ao grau de execução orçamental é possível verificar que a Freguesia de Salto atingiu um volume de despesa de 66,49% do total das despesas previstas. No que diz respeito ao grau de execução por agrupamento, estes situam-se todos entre os 0,00% e 120,62%.

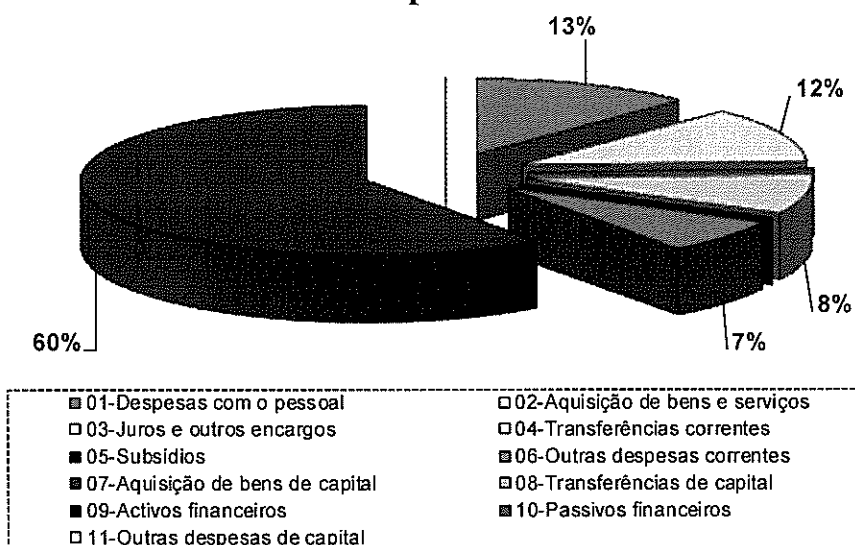
A Freguesia de Salto previu para o ano de 2018 um orçamento de despesa de 389 859,23 Euros, dos quais realizou 259 234,85 Euros. Os pagamentos representam cerca de 66,49% das despesas previstas para o ano 2018.

No gráfico seguinte é possível analisar a distribuição da despesa pelos diferentes agrupamentos da respectiva classificação económica, onde mais uma vez é possível facilmente constatar que o agrupamento em que a autarquia teve mais despesa foi o "07-Aquisição de bens de capital".



2

Despesas



Através do quadro resumo que a seguir se apresenta é possível verificar que a autarquia previu um orçamento de despesa corrente para o ano de 2018 de 124 859,23 Euros, dos quais executou 103 610,39 Euros traduzindo-se num grau de execução orçamental das despesas correntes de 82,98%.

Despesa Corrente Prevista	a	124 859,23
Despesa Corrente Executada	b	103 610,39
Diferença	a-b	21 248,84
Grau de Execução Orçamental	b/a	82,98%

No que respeita às despesas de capital, verifica-se que foram previstos 265 000,00 Euros, dos quais se investiram 155 624,46 Euros que se traduz num grau de execução das despesas de capital de 58,73%.

Despesa Capital Prevista	a	265 000,00
Despesa Capital Executada	b	155 624,46
Diferença	a-b	109 375,54
Grau de Execução Orçamental	b/a	58,73%

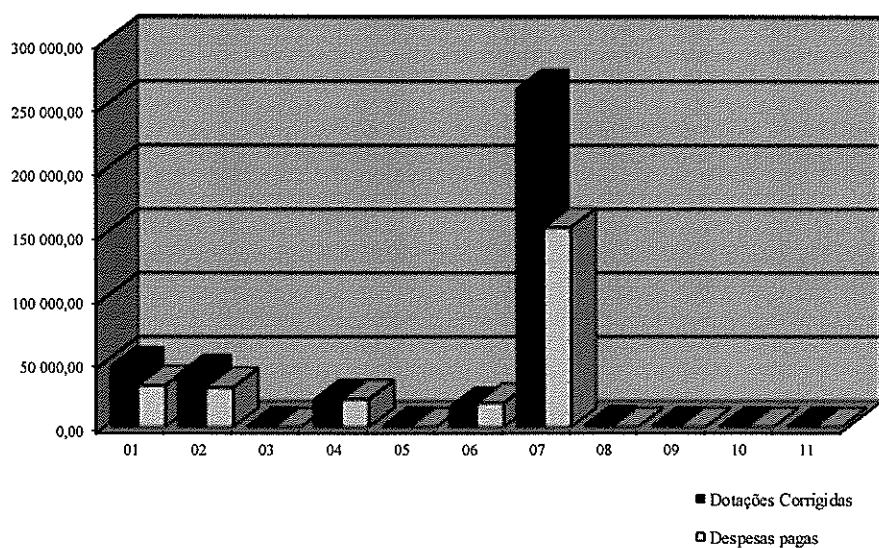


Na totalidade, a Freguesia de Salto dotou para o ano de 2018 um total de 389 859,23 Euros, dos quais executou 259 234,85 Euros, traduzindo-se assim num grau de execução orçamental das despesas de 66,49%.

Total Despesa Prevista	a	389 859,23
Total Despesa Executada	b	259 234,85
Diferença	a-b	130 624,38
Grau de Execução Orçamental	b/a	66,49%

Através do gráfico seguinte verifica-se mais uma vez que o agrupamento “07-Aquisição de bens de capital” é aquele em que foram despendidos os maiores montantes, o que vai de encontro à previsão inicial.

Dotações corrigidas





Controlo Orçamental – Receita

Procedeu-se a uma análise ao mapa acima referenciado de acordo com as seguintes linhas de orientação:

- ❑ Análise da afectação das receitas pelos diferentes capítulos;
- ❑ Análise ao grau de execução orçamental;
- ❑ Análise entre previsões e recebimentos;
- ❑ Análise ao preenchimento dos diferentes campos do mapa;
- ❑ Análise de acordo com o volume de receita prevista.

Capítulos	Previsões Corrigidas	Receita Cob. Líquida	% Previsões Corrigidas	% Receita Cob. Líquida	Grau de Execução
01- Impostos directos	14 000,00	8 604,38	3,59%	3,62%	61,46%
02- Impostos indirectos	0,00	0,00	-----	-----	-----
03- "Não aplicável às autarquias locais"	0,00	0,00	-----	-----	-----
04- Taxas, multas e outras penalidades	4 750,00	820,00	1,22%	0,34%	17,26%
05- Rendimentos da propriedade	0,00	0,00	-----	-----	-----
06- Transferências correntes	120 095,00	65 595,00	30,80%	27,57%	54,62%
07- Venda de bens e serviços correntes	79 555,00	12 922,35	20,41%	5,43%	16,24%
08- Outras receitas correntes	100,00	0,00	0,03%	0,00%	0,00%
09- Venda de bens de investimento	0,00	0,00	-----	-----	-----
10- Transferências de Capital	150 000,00	150 000,00	38,48%	63,04%	100,00%
11- Activos Financeiros	0,00	0,00	-----	-----	-----
12- Passivos Financeiros	0,00	0,00	-----	-----	-----
13- Outras Receitas de Capital	0,00	0,00	-----	-----	-----
14- "Não aplicável às autarquias locais"	0,00	0,00	-----	-----	-----
15- Reposições não Abatidas nos Pagamentos	0,00	0,00	-----	-----	-----
16- Saldo da Gerência Anterior	21 359,23	0,00	5,48%	0,00%	0,00%
Totais	389 859,23	237 941,73	100,00%	100,00%	61,03%




No que respeita à afectação das receitas pelos diferentes capítulos é possível constatar que a Freguesia de Salto não arrecadou receita em todos os capítulos que havia previsto no início do ano. O capítulo "10-Transferências de Capital", foi aquele em que a autarquia arrecadou a quantia mais elevada.


O grau de execução das receitas situa-se entre 0,00% e 100,00%, sendo este valor associado ao capítulo "10 – Transferência de Capital".

Através dos gráficos seguintes podemos verificar que o capítulo "06 – Transferências correntes" representa um peso de 27,57% no total das receitas arrecadadas, o capítulo "10 – Transferências de capital" representa 63,04% das receitas arrecadadas. Concluimos que o somatório das transferências representa 90,61% do total das receitas arrecadadas.

Peso das transferências correntes/ receita total



Peso das transferência de capital/ receita total

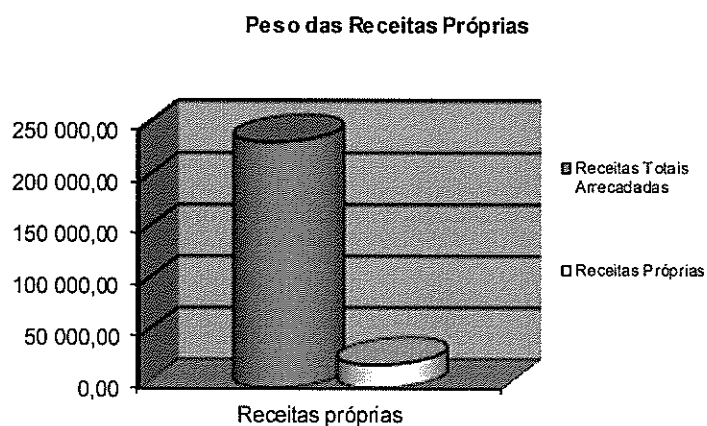




A Freguesia de Salto previu arrecadar um montante de 389 859,23 Euros dos quais arrecadou, 237 941,73 Euros que se distribuem principalmente pelos capítulos acima mencionados. O grau de execução orçamental das receitas situa-se nos 61,03%.

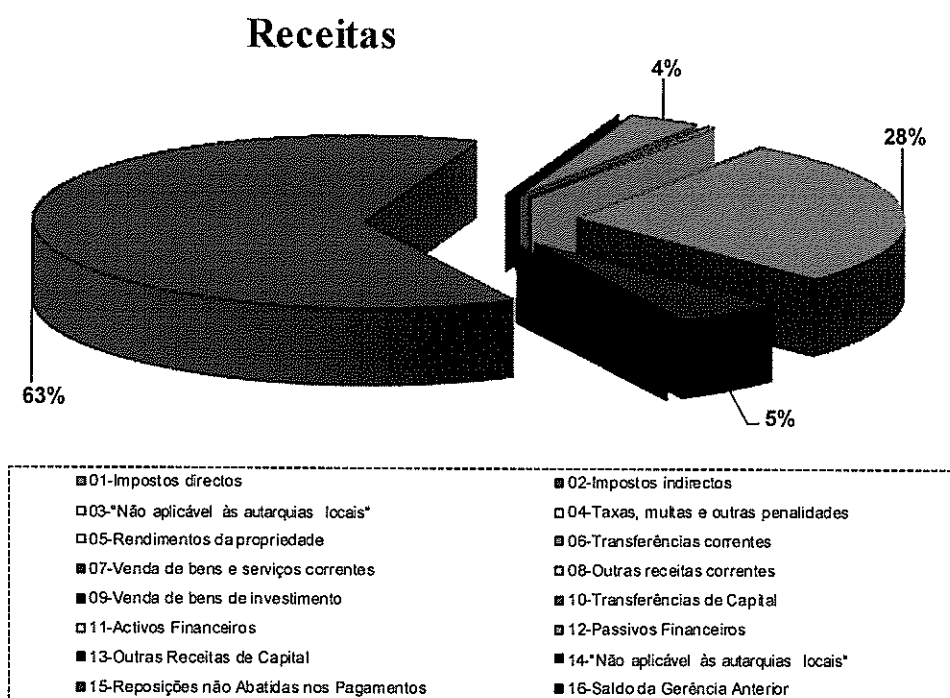
Do total de receitas arrecadadas acima indicado, 22 346,73 Euros corresponde a receitas próprias, ou seja, o peso das receitas próprias sobre a totalidade da receita arrecadada é de 9,39%, a Freguesia de Salto evidencia cerca de 90,61% de dependência de receitas provenientes de transferências. O que vai de encontro à tendência da generalidade das freguesias, a Freguesia de Salto está relativamente dependente de receitas provenientes de transferências da Administração Autárquica e Administração Central, como podemos analisar através do quadro e gráfico seguinte:

Total Receita Arrecadada	a	237 941,73
Total Receitas Próprias	b	22 346,73
Peso das Receitas Próprias	b/a	9,39%





No gráfico seguinte é possível verificar o volume de receitas executadas no ano económico de 2018. Assim sendo, mais uma vez se constata que o capítulo "10- Transferências de Capital" foi aquele em que a autarquia arrecadou maior volume de receitas.



Através do quadro seguinte constata-se que a autarquia previu arrecadar receitas correntes no valor de 218 500,00 Euros, tendo sido arrecadados 87 941,73 Euros, que se traduz num grau de execução orçamental das receitas correntes de 40,25%.

Receita Corrente Prevista	a	218 500,00
Receita Corrente Arrecadada	b	87 941,73
Diferença	a-b	130 558,27
Grau de Execução Orçamental	b/a	40,25%



No que diz respeito às receitas de capital verifica-se que a autarquia previu arrecadar 150 000,00 Euros, tendo sido arrecadados 150 000,00 Euros, que se traduz num grau de execução orçamental das receitas de capital 100,00%

Receita Capital Prevista	a	150 000,00
Receita Capital Arrecadada	b	150 000,00
Diferença	a-b	0,00
Grau de Execução Orçamental	b/a	100,00%

Assim, no conjunto das receitas, verifica-se que foi previsto arrecadar o montante de 368 500,00 Euros dos quais foram arrecadados 237 941,73 Euros, o que se traduz num grau de execução orçamental de 64,57%.

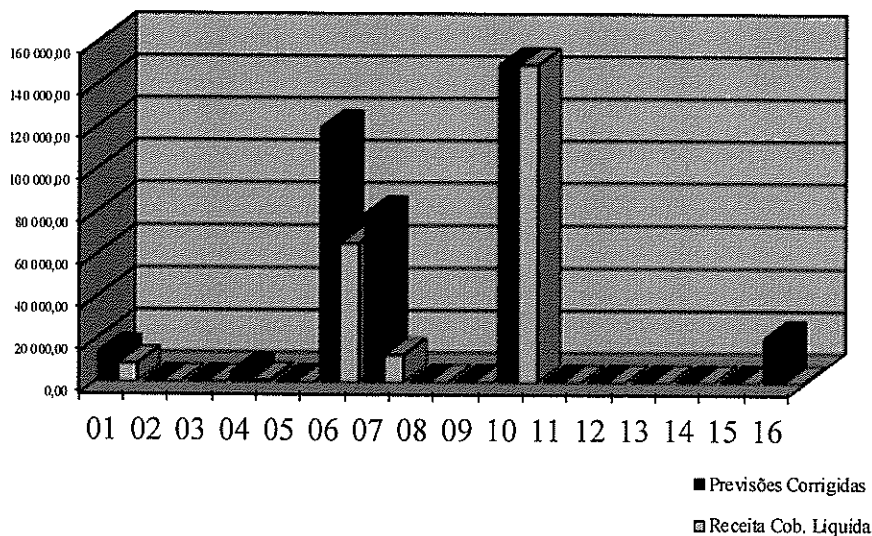
Saldo da Gerência Anterior		21 359,23
Receita Prevista	a	368 500,00
Total Receita Arrecadada	b	237 941,73
Diferença	a-b	130 558,27
Grau de Execução Orçamental *	b/a	64,57%

*Análise sem o saldo da gerência anterior

No gráfico seguinte constata-se que o capítulo "10-Transferências de Capital" foi aquele em que a autarquia arrecadou um maior volume de receitas.



Previsões corrigidas



Na análise aos mapas de controlo orçamental e fluxos de caixa conclui-se que a Freguesia de Salto obteve uma execução orçamental onde despesas executadas são superiores às receitas arrecadadas, utilizando na execução da despesa o saldo da gerência anterior. O saldo da gerência anterior (execução orçamental) é de 21 359,23 Euros, o saldo para a gerência seguinte (execução orçamental) é de 66,11 Euros, o que se traduz numa diminuição de 21 293,12 Euros.

O orçamento de 2018 foi elaborado tendo em consideração as regras previsionais e os princípios orçamentais, entre os quais o princípio do equilíbrio orçamental, segundo o qual as receitas correntes previstas, devem ser pelo menos iguais às despesas correntes previstas.

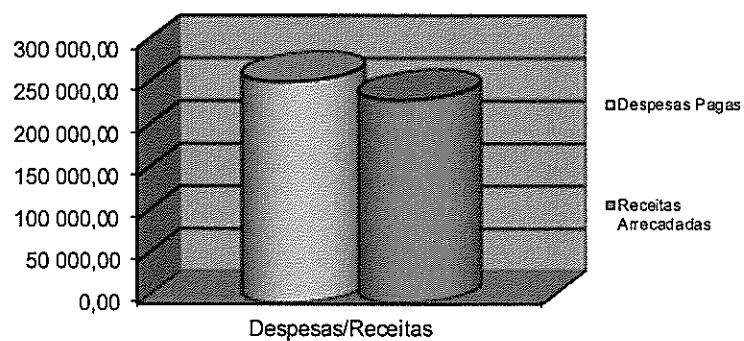


4

3

OPERAÇÕES ORÇAMENTAIS

	Receitas	Despesas
S.G. Anterior	21 359,23	-
Correntes	87 941,73 <	103 610,39
Capital	150 000,00 <	155 624,46
S.G. Seguinte	-	66,11
Total	259 300,96	259 300,96

Relação Receitas/Despesas

**Execução Anual do Plano Plurianual de Investimentos**

Na análise realizada ao Plano Plurianual de Investimentos, constata-se que o total de investimentos previstos é de 265 000,00 Euros e foram realizados 58,73% daquele montante, o que perfaz um investimento realizado de 155 624,46 Euros, como o quadro seguinte ilustra.


<i>Análise dos investimentos do ano orçamental de 2018</i>			
Número do Projecto/Ação	Previsto para o ano de 2018	Realizado no ano de 2018	Grau de execução
2018 1111	1 000,00 €	0,00 €	0,00%
2018 1112	1 000,00 €	762,60 €	76,26%
2018 1113	1 000,00 €	0,00 €	0,00%
2018 1114	1 000,00 €	565,40 €	56,54%
2018 1115	248 000,00 €	153 075,00 €	61,72%
2018 2431	1 000,00 €	0,00 €	0,00%
2018 2441	1 000,00 €	0,00 €	0,00%
2018 2461	1 000,00 €	0,00 €	0,00%
2018 2521	1 000,00 €	0,00 €	0,00%
2018 2522	1 000,00 €	721,00 €	72,10%
2018 2531	1 000,00 €	0,00 €	0,00%
2018 3101	2 000,00 €	0,00 €	0,00%
2018 3201	1 000,00 €	0,00 €	0,00%
2018 3311	3 000,00 €	500,46 €	16,68%
2018 3312	1 000,00 €	0,00 €	0,00%
Totais	265 000,00	155 624,46	58,73%



O grau de execução dos projetos/ações, varia entre 0,00% e 76,26% sendo este valor mais elevado associado ao projeto nº. " 2018 1.1.1.2 – Software".

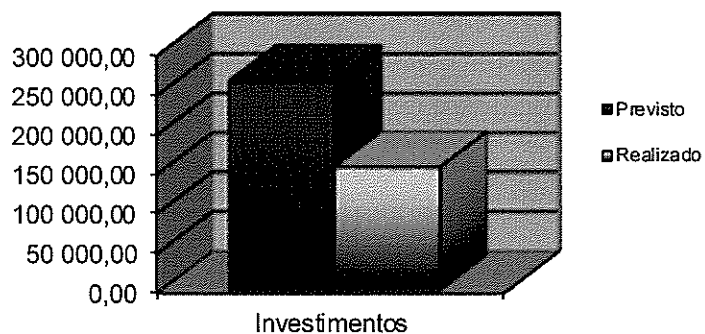
O projeto de maior montante realizado foi o nº. " 2018 1.1.1.5. – Instalação de Serviços – Sede da Junta" com um investimento realizado de 153 075,00 Euros, representando 98,36% do total dos investimentos realizados.

Investimentos em 2018





Investimento previsto



ÓRGÃO EXECUTIVO

Em 28 de Março de 2019

Adelino Martins Fernandes
Catrina Gonçalves
Carlos Alberto Pinheiro de Aguiar

ÓRGÃO DELIBERATIVO

Em ___ de ___ de ___



Freguesia de Salto

Fluxos de Caixa

Ano de 2018



Data: 31/12/2018

Fluxos de Caixa

(Unidade: euros)

Recebimentos			Pagamentos		
Saldo da gerência anterior:			Despesas orçamentais:		
Execução orçamental	21 359,23		Correntes	103 610,39	
Operações de tesouraria	974,38	22 333,61	Capital	155 624,46	259 234,85
Receitas orçamentais:			Operações de tesouraria		657 302,12
Correntes	87 941,73		Saldo para a gerência seguinte:		
Capital	150 000,00	237 941,73	Execução orçamental	66,11	
Operações de tesouraria		658 376,89	Operações de tesouraria	2 049,15	2 115,26
Total		918 652,23	Total		918 652,23

Contas de Ordem

Saldo da gerência anterior:			Garantias e cauções accionadas	0,00
Garantias e cauções	0,00		Garantias e cauções devolvidas	0,00
Recibos para cobrança	0,00	0,00	Receita virtual cobrada	0,00
Garantias e cauções prestadas		0,00	Receita virtual anulada	0,00
Receita virtual liquidada		0,00	Saldo para a gerência seguinte:	
			Garantias e cauções	0,00
			Recibos para cobrança	0,00
Total		0,00	Total	0,00

ORGÃO EXECUTIVO

Em 24 de Maio de 2019

Alberto Martins

Cecília Gonçalves

Carla Mota

ORGÃO DELIBERATIVO

Em ____ de ____ de ____



Freguesia de Salto

Fluxos de Caixa

Ano de 2018



Fluxos de Caixa (Desagregados) - Recebimentos

Saldo da Gerência Anterior:		
Execução Orçamental:		21 359,23
Operações de Tesouraria:		974,38
Código	Designação	Montante
Receitas Correntes		
01. . . .	Impostos directos	8 604,38
01.02. . .	Outros	8 604,38
01.02.02. .	Imposto municipal sobre imóveis	8 604,38
04. . . .	Taxas, multas e outras penalidades	820,00
04.01. . .	Taxas	820,00
04.01.23. .	Taxas específicas das autarquias locais	820,00
04.01.23.03.	Ocupação da via pública	0,00
04.01.23.03.01	Festa 15 de Agosto	0,00
04.01.23.04.	Canídeos	820,00
04.01.23.99.	Outros	0,00
04.01.23.99.99	Outros	0,00
06. . . .	Transferências correntes	65 595,00
06.01. . .	Sociedades e quase-sociedades não financeiras	0,00
06.01.02. .	Privadas	0,00
06.01.02.01.	EHATB - Empreendimentos Hidroeléctricos do Alto Tâmega	0,00
06.01.02.03.	PESL - Parque Eólico da Serra do Larouco	0,00
06.01.02.04.	ENERPRO - Projectos de Energia Renovável	0,00
06.03. . .	Administração Central	65 595,00
06.03.01. .	Estado	65 595,00
06.03.01.04.	Fundo de Financiamento de Freguesias	65 595,00
06.05. . .	Administração Local	0,00
06.05.01. .	Continente	0,00
06.05.01.01.	Município de Montalegre - Câmara Municipal de Montalegre	0,00
06.08. . .	Famílias	0,00
06.08.01. .	Famílias	0,00
06.08.01.01.	Particulares (Ajuda a Carenciados)	0,00
07. . . .	Venda de bens e serviços correntes	12 922,35
07.01. . .	Venda de bens	5 769,37
07.01.06. .	Produtos Agrícolas e Pecuários	5 769,37



Fluxos de Caixa (Desagregados) - Recebimentos

Código	Designação	Montante
07.01.06.01.	Venda de Pinheiros	5 769,37
07.01.99. .	Outros	0,00
07.01.99.01.	Venda de selos e artigos postais	0,00
07.02. . .	Serviços	7 152,98
07.02.01. .	Aluguer de espaços e equipamentos	0,00
07.02.01.01.	Salão da Assembleia de Freguesia	0,00
07.02.09. .	Serviços específicos das autarquias	400,00
07.02.09.05.	Cemitérios	400,00
07.02.09.05.01	Concessões	400,00
07.02.09.05.02	Outros serviços relacionados com o cemitério	0,00
07.02.99. .	Outros	6 752,98
07.02.99.01.	Posto CTT - serviços de tráfego e distribuição postal	6 752,98
07.02.99.02.	Telefone	0,00
08. . . .	Outras Receitas Correntes	0,00
08.01. . .	Outras	0,00
08.01.99. .	Outras	0,00
08.01.99.99.	Diversas	0,00
	Total das receitas correntes	87 941,73
	Receitas de Capital	
10. . . .	Transferências de capital	150 000,00
10.05. . .	Administração local	150 000,00
10.05.01. .	Continente	150 000,00
10.05.01.01.	Município de Montalegre - Câmara Municipal de Montalegre	150 000,00
16. . . .	Saldo da gerência anterior	0,00
16.01. . .	Saldo orçamental	0,00
16.01.01. .	Na posse do serviço	0,00
	Total das receitas capital	150 000,00
	Total geral	237 941,73
Operações de Tesouraria:		658 376,89
Total:		918 652,23



Fluxos de Caixa (Desagregados) - Pagamentos

(Unidade: euros)

Código	Designação	Montante
	Despesas Correntes	
. .01. . . .	Despesas com pessoal	32 272,04
. .01.01. . .	Remunerações certas e permanentes	25 658,38
. .01.01.01. .	Titulares dos órgãos de soberania e membros de órgãos autárquicos	13 821,70
. .01.01.04. .	Pessoal dos quadros - Regime de contrato individual de trabalho	9 369,06
. .01.01.04.01.	Pessoal em funções	9 104,74
. .01.01.04.02.	Alterações obrigatórias de posicionamento remuneratório	264,32
. .01.01.04.04.	Recrutamento de Pessoal para novos postos de trabalho	0,00
. .01.01.07. .	Pessoal em regime de tarefa ou avença	0,00
. .01.01.13. .	Subsídio de Refeição	886,80
. .01.01.14. .	Subsídio de Férias e de Natal	1 580,82
. .01.02. . .	Abonos variáveis ou eventuais	1 370,28
. .01.02.05. .	Abono para falhas	862,90
. .01.02.13. .	Outros suplementos e prémios	507,38
. .01.02.13.01.	Senhas de presença na Assembleia de Freguesia	507,38
. .01.03. . .	Segurança social	5 243,38
. .01.03.01. .	Encargos com a saúde	1 610,12
. .01.03.03. .	Subsídio familiar a criança e jovens	488,72
. .01.03.05. .	Contribuições para a segurança social	2 730,66
. .01.03.05.02.	Segurança Social do Pessoal em Regime de Contrato de Trabalho (RCTFP)	2 730,66
. .01.03.05.02.01	Caixa Geral de Aposentações	2 730,66
. .01.03.05.02.02	Segurança Social - Regime Geral	0,00
. .01.03.05.03.	Outros	0,00
. .01.03.09. .	Seguros	413,88
. .01.03.09.01.	Seguros de acidentes de trabalho e doenças profissionais	413,88
. .02. . . .	Aquisição de bens e serviços	30 713,26
. .02.01. . .	Aquisição de bens	4 021,56
. .02.01.02. .	Combustíveis e lubrificantes	1 008,53
. .02.01.02.01.	Gasolina	0,00



Fluxos de Caixa (Desagregados) - Pagamentos

(Unidade: euros)

Código	Designação	Montante
.02.01.02.02.	Gasóleo	1 008,53
.02.01.04. .	Limpeza e Higiene	431,33
.02.01.08. .	Material de escritório	792,28
.02.01.12. .	Material de Transporte - Peças	0,00
.02.01.15. .	Prémios, condecorações e ofertas	1 671,02
.02.01.21. .	Outros bens	118,40
.02.02. . .	Aquisição de serviços	26 691,70
.02.02.01. .	Encargos das Instalações	2 574,10
.02.02.01.01.	Água	538,17
.02.02.01.02.	Electricidade	2 035,93
.02.02.02. .	Limpeza e higiene	1 405,09
.02.02.03. .	Conservação de Bens	6 371,64
.02.02.08. .	Locação de outros bens	2 100,00
.02.02.08.01.	Renda da Junta	2 100,00
.02.02.09. .	Comunicações	1 250,37
.02.02.10. .	Transportes	1 558,69
.02.02.11. .	Representação dos serviços	0,00
.02.02.12. .	Seguros	309,15
.02.02.13. .	Deslocações e Estadas	0,00
.02.02.14. .	Estudos, pareceres, projectos e consultadoria	2 376,95
.02.02.17. .	Publicidade	0,00
.02.02.19. .	Assistência técnica	302,12
.02.02.20. .	Outros Trabalhos Especializados	8 166,37
.02.02.24. .	Encargos de cobrança de receitas	206,92
.02.02.25. .	Outros serviços	70,30
.04. . . .	Transferências Correntes	21 687,30
.04.05. . .	Administração local	407,14
.04.05.01. .	Continente	407,14
.04.05.01.05.	Associações de freguesias	407,14



Fluxos de Caixa (Desagregados) - Pagamentos

(Unidade: euros)

Código	Designação	Montante
.04.05.01.05.01	ANAFRE	407,14
.04.07. . .	Instituições sem fins lucrativos	20 700,00
.04.07.01. .	Instituições sem fins lucrativos	20 700,00
.04.07.01.01.	Banda Filarmónica de Salto	2 500,00
.04.07.01.02.	Grupo desportivo e cultural de Salto	4 000,00
.04.07.01.03.	Comissões de Festas do 15 de Agosto	7 500,00
.04.07.01.04.	Bombeiros Voluntários de Salto	0,00
.04.07.01.05.	Associação de criadores de Raça Barrosã	5 500,00
.04.07.01.06.	Associação Borda D'Água	0,00
.04.07.01.07.	Associação Jogo do Pau	0,00
.04.07.01.08.	Outras instituições sem fins lucrativos	1 200,00
.04.08. . .	Famílias	580,16
.04.08.02. .	Outras	580,16
.04.08.02.01.	Famílias - Apoio a Carenciados	580,16
.06. . . .	Outras despesas correntes	18 937,79
.06.02. . .	Diversas	18 937,79
.06.02.03. .	Outras	18 937,79
.06.02.03.01.	Outras restituições	327,93
.06.02.03.04.	Serviços bancários	468,84
.06.02.03.05.	Outras	18 141,02
.06.02.03.05.01	Solenidades e Festas	18 141,02
	Total das Despesas Correntes	103 610,39
	Despesas de Capital	
.07. . . .	Aquisição de bens de capital	155 624,46
.07.01. . .	Investimentos	155 624,46
.07.01.03. .	Edifícios	153 075,00
.07.01.03.01.	Instalação de serviços - Sede da Junta	153 075,00
.07.01.04. .	Construções diversas	1 221,46



Fluxos de Caixa (Desagregados) - Pagamentos

(Unidade: euros)

Código	Designação	Montante
.07.01.04.01.	Viadutos, arruamentos e obras complementares	500,46
.07.01.04.03.	Estação de tratamento de águas residuais - Esgotos	0,00
.07.01.04.04.	Iluminação Pública	0,00
.07.01.04.05.	Parques e Jardins	721,00
.07.01.04.06.	Instalações desportivas e recreativas	0,00
.07.01.04.07.	Captação e distribuição de água	0,00
.07.01.04.08.	Viação Rural	0,00
.07.01.04.09.	Sinalização de trânsito	0,00
.07.01.04.12.	Cemitérios	0,00
.07.01.07. .	Equipamento de Informática	0,00
.07.01.08. .	Software Informático	762,60
.07.01.09. .	Equipamento administrativo	0,00
.07.01.10. .	Equipamento básico	565,40
.08. . . .	Transferências de Capital	0,00
.08.08. . .	Famílias	0,00
.08.08.02. .	Outras	0,00
	Total das Despesas de Capital	155 624,46
	Total das Despesas Correntes	103 610,39
	Total das Despesas de Capital	155 624,46
	Total Geral	259 234,85
Operações de Tesouraria		657 302,12
Saldo Para a Gerência Seguinte		
	Execução Orçamental	66,11
	Operações de Tesouraria	2 049,15
		2 115,26
Total		918 652,23




Freguesia de Salto

Fluxos de Caixa

ORGÃO EXECUTIVO
Em 28 de Março de 2019
<i>Alfredo Martin Lameira</i>
<i>Catarina F. Gomes</i>
<i>Carlos Alberto Pinheiro</i>

ORGÃO DELIBERATIVO
Em ____ de ____ de ____



Freguesia de Salto

Mapa de Controlo Orçamental de Receita

Ano de 2018



Hora: 12:05:22

Data: 31/12/2018

Funcionário: Executivo

Controlo Orçamental - Receita

(Unidade: euros)

Código	Código POCAL		Previsões corrigidas	Receitas por cobrar no início do ano	Receitas liquidadas	Liquidações anuladas	Receitas cobradas brutas	Reembolsos e restituições		Receita cobrada líquida	Receitas por cobrar no final do ano	Grau de execução orçamental das receitas
		Descrição						Emitidos	Pagos			
01		Impostos directos										
01.02		Outros										
01.02.02		Imposto municipal sobre imóveis	14 000,00		8 604,38		8 604,38			8 604,38		61,45 %
04		Taxas, multas e outras penalidades										
04.01		Taxas										
04.01.23		Taxas específicas das autarquias locais										
04.01.23.03		Ocupação da via pública										
04.01.23.03.01		Festa 15 de Agosto	3 000,00									
04.01.23.04		Canídeos	1 500,00		820,00		820,00			820,00		54,66 %
04.01.23.99		Outros	250,00									
06		Transferências correntes										
06.01		Sociedades e quase-sociedades não financeiras										
06.01.02		Privadas										
06.01.02.01		EHATB - Empreendimentos Hidroeléctricos do Alto	50 000,00									
06.01.02.03		PIESL - Parque Eólico da Serra do Larouco	1 000,00									
06.01.02.04		ENERPRO - Projectos de Energia Renovável	1 000,00									
06.03		Administração Central										
06.03.01		Estado										
06.03.01.04		Fundo de Financiamento de Freguesias	65 595,00		65 595,00		65 595,00			65 595,00		100,00 %
06.05		Administração Local										
		A Transportar	136 345,00		75 019,38		75 019,38			75 019,38		55,02 %



Freguesia de Salto

Data: 01/01/2018

A

Data: 31/12/2018

Pag.: 2

Hora: 12:05:22

Data: 31/12/2018

Funcionário: Executivo

Controlo Orçamental - Receita

(Unidade: euros)

Código	Código POCAL		Previsões corrigidas	Receitas por cobrar no início do ano	Receitas liquidadas	Liquidações anuladas	Receitas cobradas brutas	Reembolsos e restituições		Receita cobrada líquida	Receitas por cobrar no final do ano	Grau de execução orçamental das receitas
		Descrição						Emitidos	Pagos			
06.05.01	Continente											
06.05.01.01	Município de Montalegre - Câmara Municipal de		1 500,00									
06.08	Famílias											
06.08.01	Famílias											
06.08.01.01	Particulares (Ajuda a Carençados)		1 000,00									
07	Venda de bens e serviços correntes											
07.01	Venda de bens											
07.01.06	Produtos Agrícolas e Pecuários											
07.01.06.01	Venda de Pinheiros		70 000,00		5 769,37		5 769,37			5 769,37		8,24 %
07.01.99	Outros		250,00									
07.01.99.01	Venda de selos e artigos postais											
07.02	Serviços											
07.02.01	Aluguer de espaços e equipamentos											
07.02.01.01	Salão da Assembleia de Freguesia		250,00									
07.02.09	Serviços específicos das autarquias											
07.02.09.05	Cemitérios											
07.02.09.05.01	Concessões		1 000,00		400,00		400,00			400,00		40,00 %
07.02.09.05.02	Outros serviços relacionados com o cemitério		1 000,00									
07.02.99	Outros											
07.02.99.01	Posto CTT - serviços de tráfego e distribuição postal		7 000,00		6 752,98		6 752,98			6 752,98		96,47 %
07.02.99.02	Telefone		55,00									
	A Transportar		218 400,00		87 941,73		87 941,73			87 941,73		40,26 %



Freguesia de Salto

Data: 01/01/2018

A

Data: 31/12/2018

Pag.: 3

Handwritten signature and initials

Controlo Orçamental - Receita


Hora: 12:05:22

Data: 31/12/2018

Funcionário: Executivo

(Unidade: euros)

Código POCAL		Previsões corrigidas	Receitas por cobrar no início do ano	Receitas liquidadas	Liquidações anuladas	Receitas cobradas brutas	Reembolsos e restituições		Receita cobrada líquida	Receitas por cobrar no final do ano	Grau de execução orçamental das receitas
Código	Descrição						Emitidos	Pagos			
08	Outras Receitas Correntes										
08.01	Outras										
08.01.99	Outras										
08.01.99.99	Diversas	100,00									
10	Transferências de capital										
10.05	Administração local										
10.05.01	Contingente										
10.05.01.01	Município de Montalegre - Câmara Municipal de	150 000,00		150 000,00		150 000,00			150 000,00		100,00 %
16	Saldo da gerência anterior										
16.01	Saldo orçamental										
16.01.01	Na posse do serviço	21 359,23		237 941,73		237 941,73			237 941,73		61,01 %
Total		389 859,23		237 941,73		237 941,73			237 941,73		61,01 %



Data: 01/01/2018
A
Data: 31/12/2018
Pag.: 4

Controlo Orçamental - Receita

Hora: 12:05:22
Data: 31/12/2018
Funcionário: Executivo

Código	Código POCAL	Descrição	Previsões corrigidas	Receitas por cobrar no início do ano	Receitas liquidadas	Liquidações anuladas	Receitas cobradas brutas	Reembolsos e restituições		Receita cobrada líquida	Receitas por cobrar no final do ano	Grau de execução orçamental das receitas
								Emitidos	Pagos			

(Unidade: euros)

ORGÃO EXECUTIVO

Em 28 de Janeiro de 2019


Albino de Freitas Fernandes

António S. Gonçalves

António Albino Fernandes

ORGÃO DELIBERATIVO

Em de de



Freguesia de Salto

Mapa de Revisão Orçamental (Receita)

Ano de 2018



Data aprovação: 30/05/2018
(Unidade: euros)

Revisão Orçamental

Código POCAL		Recetta				Observações
Código	Descrição	Previsões Iniciais	Previsões Actuais	Modificações / Reforços	Diminuições / Anulações	
10.05.01.01	Município de Montalegre - Câmara Municipal de	500,00	150 000,00	149 500,00		150 000,00
16.01.01	Na posse do serviço		21 359,23	21 359,23		21 359,23
Total		500,00	171 359,23	170 859,23		171 359,23

ORGÃO EXECUTIVO

Em 28 de Março de 2019


Alfredo Martins

Catarina D. Gonçalves

António Alho

ORGÃO DELIBERATIVO

Em de de



Freguesia de Salto

Mapa de Controlo Orçamental (Despesa)

Ano de 2018



Freguesia de Salto

Data: 01/01/2018

A

Data: 31/12/2018

Pag.: 1

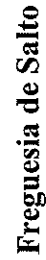
Hora: 12:16:26

Data: 31/12/2018

Funcionário: Executivo

Controlo Orçamental - Despesa

Código POICAL		Compromissos assumidos			Despesas pagas	Diferenças		Grau de execução orçamental das despesas
Código	Descrição	Dotações corrigidas	Exercício	Exercícios Futuros	Total	Dotação não comprometida	Saldo	
.01	Despesas com pessoal							
.01.01	Remunerações certas e permanentes							
.01.01.01	Titulares dos órgãos de soberania e	13 945,00	13 821,70		13 821,70	123,30	123,30	99,11 %
.01.01.04	Pessoal dos quadros - Regime de contrato							
.01.01.04.01	Pessoal em funções	9 150,00	9 104,74		9 104,74	45,26	45,26	99,50 %
.01.01.04.02	Alterações obrigatórias de posicionamento	500,00	264,32		264,32	235,68	235,68	52,86 %
.01.01.04.04	Recrutamento de Pessoal para novos postos	3 480,00				3 480,00	3 480,00	
.01.01.07	Pessoal em regime de tarefa ou avença	50,00				50,00	50,00	
.01.01.13	Subsídio de Refeição	1 600,00	886,80		886,80	713,20	713,20	55,42 %
.01.01.14	Subsídio de Férias e de Natal	2 200,00	1 580,82		1 580,82	619,18	619,18	71,85 %
.01.02	Abonos variáveis ou eventuais							
.01.02.05	Abono para falhas	950,00	862,90		862,90	87,10	87,10	90,83 %
.01.02.13	Outros suplementos e prémios							
.01.02.13.01	Serhas de presença na Assembleia de	750,00	507,38		507,38	242,62	242,62	67,65 %
.01.03	Segurança social							
.01.03.01	Encargos com a saúde	2 000,00	1 610,12		1 610,12	389,88	389,88	80,50 %
.01.03.03	Subsídio familiar a criança e jovens	500,00	488,72		488,72	11,28	11,28	97,74 %
.01.03.05	Contribuições para a segurança social							
.01.03.05.02	Segurança Social do Pessoal em Regime de							
.01.03.05.02.01	Caixa Geral de Aposentações	2 732,00	2 730,66		2 730,66	1,34	1,34	99,95 %
.01.03.05.02.02	Segurança Social - Regime Geral	900,00				900,00	900,00	
A Transportar		38 757,00	31 858,16		31 858,16	6 898,84	6 898,84	82,19 %



Data: 01/01/2018
A
Data: 31/12/2018
Page: 2

Data: 31/12/2018

Controlo Orçamental - Despesa

(Unidade: euros)

Código POCAL		Dotações corrigidas	Compromissos assumidos			Despesas pagas	Diferenças		Grau de execução orçamental das despesas
Código	Descrição		Exercício	Exercícios Futuros	Total		Dotação não comprometida	Saldo	
.01.03.05.03	Outros	500,00					500,00		
.01.03.09	Seguros								
.01.03.09.01	Seguros de acidentes de trabalho e doenças	500,00	413,88		413,88	413,88	86,12		82,77 %
.02	Aquisição de bens e serviços								
.02.01	Aquisição de bens								
.02.01.02	Combustíveis e lubrificantes								
.02.01.02.01	Gasolina	500,00						500,00	
.02.01.02.02	Gasóleo	1 100,00	1 008,53		1 008,53	1 008,53	91,47		91,68 %
.02.01.04	Limpeza e Higiene	500,00	431,33		431,33	431,33	68,67		86,26 %
.02.01.08	Material de escritório	1 000,00	792,28		792,28	792,28	207,72		79,22 %
.02.01.12	Material de Transporte - Peças	250,00							
.02.01.15	Prémios, condecorações e ofertas	1 700,00	1 671,02		1 671,02	1 671,02	28,98		98,29 %
.02.01.21	Outros bens	250,00	118,40		118,40	118,40	131,60		47,36 %
.02.02	Aquisição de serviços								
.02.02.01	Encargos das instalações								
.02.02.01.01	Água	530,00	538,17		538,17	538,17	0,83		99,84 %
.02.02.01.02	Electricidade	2 036,00	2 035,93		2 035,93	2 035,93	0,07		99,99 %
.02.02.02	Limpeza e higiene	1 410,00	1 405,09		1 405,09	1 405,09	4,91		99,65 %
.02.02.03	Conservação de Bens	6 459,23	6 371,64		6 371,64	6 371,64	87,59		98,64 %
.02.02.08	Locação de outros bens								
.02.02.08.01	Renda da Junta	2 100,00	2 100,00		2 100,00	2 100,00			100,00 %
A Transportar		57 601,23	48 744,43		48 744,43	48 744,43	8 856,80		84,62 %



Freguesia de Salto

Data: 01/01/2018

A

Data: 31/12/2018

Pag.: 3

Hora: 12:16:26

Data: 31/12/2018

Funcionário: Executivo

Controlo Orçamental - Despesa

(Unidade: euros)

Código	Descrição	Código POCAL	Dotações corrigidas	Compromissos assumidos			Despesas pagas	Diferenças			Grau de execução orçamental das despesas
				Exercício	Exercícios Futuros	Total		Dotação não comprometida	Saldo	Compromissos por pagar	
.02.02.09	Comunicações		2 000,00	1 250,37		1 250,37	1 250,37	749,63	749,63		62,51 %
.02.02.10	Transportes		1 559,00	1 558,69		1 558,69	1 558,69	0,31	0,31		99,98 %
.02.02.11	Representação dos serviços		250,00					250,00	250,00		
.02.02.12	Seguros		1 000,00	309,15		309,15	309,15	690,85	690,85		30,91 %
.02.02.13	Deslocações e Estadas		250,00					250,00	250,00		
.02.02.14	Estudos, pareceres, projectos e		2 400,00	2 376,95		2 376,95	2 376,95	23,05	23,05		98,03 %
.02.02.17	Publicidade		50,00					50,00	50,00		
.02.02.19	Assistência técnica		400,00	302,12		302,12	302,12	97,88	97,88		75,53 %
.02.02.20	Outros Trabalhos Especializados		8 175,00	8 166,37		8 166,37	8 166,37	8,63	8,63		99,89 %
.02.02.24	Encargos de cobrança de receitas		250,00	206,92		206,92	206,92	43,08	43,08		82,76 %
.02.02.25	Outros serviços		250,00	70,30		70,30	70,30	179,70	179,70		28,12 %
.04	Transferências Correntes										
.04.05	Administração local										
.04.05.01	Continente										
.04.05.01.05	Associações de freguesias										
.04.05.01.05.01	ANAFRE		900,00	407,14		407,14	407,14	492,86	492,86		45,23 %
.04.07	Instituições sem fins lucrativos										
.04.07.01	Instituições sem fins lucrativos										
.04.07.01.01	Banda Filarmónica de Salto		2 500,00	2 500,00		2 500,00	2 500,00				100,00 %
.04.07.01.02	Grupo desportivo e cultural de Salto		4 000,00	4 000,00		4 000,00	4 000,00				100,00 %
.04.07.01.03	Comissões de Festas do 15 de Agosto		7 500,00	7 500,00		7 500,00	7 500,00				100,00 %
A Transportar			89 085,23	77 392,44		77 392,44	77 392,44	11 692,79	11 692,79		86,87 %



Freguesia de Salto

Data: 01/01/2018
A
Data: 31/12/2018
Pag.: 4


Hora: 12:16:27

Data: 31/12/2018

Funcionário: Executivo

Controlo Orçamental - Despesa

Código POCAL		Compromissos assumidos				Diferenças			Grau de execução orçamental das despesas
Código	Descrição	Dotações corrigidas	Exercício	Exercícios Futuros	Total	Despesas pagas	Dotação não comprometida	Saldo	
. 04.07.01.04	Bombeiros Voluntários de Salto	1 276,00					1 276,00	1 276,00	
. 04.07.01.05	Associação de criadores de Raça Barrosã	5 500,00	5 500,00		5 500,00	5 500,00			100,00 %
. 04.07.01.06	Associação Borda D'Água	1 000,00					1 000,00	1 000,00	
. 04.07.01.07	Associação Jogo do Pau	700,00					700,00	700,00	
. 04.07.01.08	Outras instituições sem fins lucrativos	1 500,00	1 200,00		1 200,00	1 200,00	300,00	300,00	30,00 %
. 04.08	Famílias								
. 04.08.02	Outras								
. 04.08.02.01	Famílias - Apoio a Carenciados	5 000,00	580,16		580,16	580,16	4 419,84	4 419,84	11,60 %
. 06	Outras despesas correntes								
. 06.02	Diversas								
. 06.02.03	Outras								
. 06.02.03.01	Outras restituições	328,93	327,93		327,93	327,93	0,07	0,07	99,97 %
. 06.02.03.04	Serviços bancários	470,00	468,84		468,84	468,84	1,16	1,16	99,75 %
. 06.02.03.05	Outras								
. 06.02.03.05.01	Solenidades e Festas	20 000,00	18 141,02		18 141,02	18 141,02	1 858,98	1 858,98	90,70 %
. 07	Aquisição de bens de capital								
. 07.01	Investimentos								
. 07.01.03	Edifícios								
. 07.01.03.01	Instalação de serviços - Sede da Junta	248 000,00	153 075,00		153 075,00	153 075,00	94 925,00	94 925,00	61,72 %
. 07.01.04	Construções diversas								
. 07.01.04.01	Viadutos, arruamentos e obras	3 000,00	500,46		500,46	500,46	2 499,54	2 499,54	16,68 %
A Transportar		375 859,23	257 185,85		257 185,85	257 185,85	118 673,38	118 673,38	68,42 %



Hora: 12:16:27

Data: 31/12/2018

Funcionário: Executivo

Controlo Orçamental - Despesa

Código POCAL		Compromissos assumidos				Diferenças			(Unidade: euros)	
Código	Descrição	Dotações corrigidas	Exercício	Exercícios Futuros	Total	Despesas pagas	Dotação não comprometida	Saldo	Compromissos por pagar	Grau de execução orçamental das despesas
.07.01.04.03	Estação de tratamento de águas residuais -	1 000,00					1 000,00	1 000,00		
.07.01.04.04	Iluminação Pública	1 000,00					1 000,00	1 000,00		
.07.01.04.05	Parques e Jardins	1 000,00	721,00		721,00	721,00	279,00	279,00		72,10 %
.07.01.04.06	Instalações desportivas e recreativas	1 000,00					1 000,00	1 000,00		
.07.01.04.07	Captação e distribuição de água	1 000,00					1 000,00	1 000,00		
.07.01.04.08	Viação Rural	2 000,00					2 000,00	2 000,00		
.07.01.04.09	Sinalização de trânsito	1 000,00					1 000,00	1 000,00		
.07.01.04.12	Cemitérios	1 000,00					1 000,00	1 000,00		
.07.01.07	Equipamento de Informática	1 000,00					1 000,00	1 000,00		
.07.01.08	Software Informático	1 000,00	762,60		762,60	762,60	237,40	237,40		76,26 %
.07.01.09	Equipamento administrativo	1 000,00					1 000,00	1 000,00		
.07.01.10	Equipamento básico	1 000,00	565,40		565,40	565,40	434,60	434,60		56,54 %
.08	Transferências de Capital									
.08.08	Famílias									
.08.08.02	Outras	1 000,00					1 000,00	1 000,00		
Total		389 859,23	259 234,85		259 234,85	259 234,85	130 624,38	130 624,38		66,49 %



Freguesia de Salto

Data: 01/01/2018
A
Data: 31/12/2018
Pag.: 6

[Handwritten signature]

Controlo Orçamental - Despesa

Hora: 12:16:27

Data: 31/12/2018

Funcionário: Executivo

Código POCAL		Compromissos assumidos			Despesas pagas		Diferenças		Grau de execução orçamental das despesas
Código	Descrição	Exercício	Exercícios Futuros	Total			Dotação não comprometida	Saldo	
Total		389 859,23	259 234,85	259 234,85	259 234,85		130 624,38	130 624,38	66,49 %

ORGÃO EXECUTIVO

Em 28 de Março de 2019


[Handwritten signature: Helena Freitas Soares]

[Handwritten signature: Catarina Gonçalves]

[Handwritten signature: Carlos Alberto Pereira da Silva]

ORGÃO DELIBERATIVO


Em de de



Freguesia de Salto

Execução Anual do Plano Plurianual de Investimentos

Ano de 2018



Freguesia de Salto

Mapa de Revisão Orçamental (Despesa)

Ano de 2018



Revisão Orçamental

(Unidade: euros)

Código POCAL		Despesa						Observações
Código	Descrição	Dotações Iniciais	Dotações Actuais	Modificações Orçamentais		Reposições abatidas aos pagamentos	Dotações Corrigidas	
				Inscrições / Reforços	Diminuições / Anulações			
. 02.02.03	Conservação de Bens	5 000,00	6 459,23	5 359,23			6 459,23	
. 02.02.08.01	Renda da Junta		2 100,00	3 600,00			2 100,00	
. 04.05.01.05.01	ANAFRE		900,00	900,00			900,00	
. 07.01.03.01	Instalação de serviços - Sede da Junta	87 000,00	248 000,00	161 000,00			248 000,00	
Total		92 000,00	257 459,23	170 859,23			257 459,23	

ORGÃO EXECUTIVO


Em 28 de Maio de 2019

Albino J. Gonçalves

Carla Alho

ORGÃO DELIBERATIVO

Em de



Freguesia de Salto

Mapa de Alteração Orçamental (Despesa)

Ano de 2018




Alteração Orçamental

(Unidade: euros)

Código POCAL		Despesa						Observações
Código	Descrição	Dotações Iniciais	Dotações Corrigidas	Inscrições / Reforços	Diminuições / Anulações	Reposições abatidas aos pagamentos	Dotações Corrigidas	
.01.01.07	Pessoal em regime de tarefa ou avença	7 000,00	7 000,00		6 950,00		50,00	
.01.03.05.02.01	Caixa Geral de Aposentações	2 700,00	2 700,00	32,00			2 732,00	
.02.01.02.02	Gasóleo	2 000,00	2 000,00		900,00		1 100,00	
.02.01.04	Limpeza e Higiene	1 500,00	1 500,00		1 000,00		500,00	
.02.01.15	Prémios, condecorações e ofertas	3 000,00	3 000,00		1 300,00		1 700,00	
.02.02.01.01	Água	350,00	350,00	189,00			539,00	
.02.02.01.02	Electricidade	2 000,00	2 000,00	36,00			2 036,00	
.02.02.02	Limpeza e higiene	1 000,00	1 000,00	410,00			1 410,00	
.02.02.03	Conservação de Bens	5 000,00	5 000,00		3 900,00		1 100,00	
.02.02.08.01	Renda da Junta	500,00	500,00	1 059,00	1 500,00		-1 500,00	
.02.02.10	Transportes	5 000,00	5 000,00		2 600,00		1 559,00	
.02.02.14	Estudos, pareceres, projectos e consultadoria	1 000,00	1 000,00		950,00		2 400,00	
.02.02.17	Publicidade	2 000,00	2 000,00		1 600,00		50,00	
.02.02.19	Assistência técnica	2 575,00	2 575,00	5 600,00			400,00	
.02.02.20	Outros Trabalhos Especializados	2 500,00	2 500,00	1 500,00			8 175,00	
.04.07.01.02	Grupo desportivo e cultural de Salto	2 500,00	2 500,00	5 000,00			4 000,00	
.04.07.01.03	Comissões de Festas do 15 de Agosto	2 500,00	2 500,00		1 224,00		7 500,00	
.04.07.01.04	Bombeiros Voluntários de Salto	2 500,00	2 500,00	3 000,00			1 276,00	
.04.07.01.05	Associação de criadores de Raça Barrosã	300,00	300,00	28,00			5 500,00	
.06.02.03.01	Outras restituições	400,00	400,00	70,00			328,00	
.06.02.03.04	Serviços bancários	15 000,00	15 000,00	5 000,00			470,00	
.06.02.03.05.01	Solennidades e Festas	61 325,00	61 325,00	21 924,00	21 924,00		20 000,00	
Total		61 325,00	61 325,00	21 924,00	21 924,00		61 325,00	


ORGÃO EXECUTIVO

Em 21 de Maio de 2011


Carlos Alberto Pereira da Silva

ORGÃO DELIBERATIVO

Em ____ de ____ de ____



Freguesia de Salto

Execução Anual do Plano Plurianual de Investimentos

Ano de 2018



Execução Anual do Plano Plurianual de Investimentos

Funcionário: Executivo

(unidade: reais)

Objetivo	Código Class Econ	Nº do Projeto/ Ação	Designação Programa e Projecto/Ação	Forma de Realização	Fonte de Financiamento			Datas		Montante Previsto			Montante Executado			Nível de Execução Financeira Anual	Nível de Execução Financeira Global
					AA (%)	AC (%)	FC (%)	Início	Fim	Ano	Anos Seguintes	Total	Anos Anteriores	Ano	Total		
FUNÇÕES GERAIS	070107	2018 1 1 1 1	Equipamento de Informática	O				01/01/2018	31/12/2021	1 000,00	3 000,00	4 000,00	0,00	0,00	0,00	0,00 %	0,00 %
FUNÇÕES GERAIS	070108	2018 1 1 1 2	Software Informático	O				01/01/2018	31/12/2021	1 000,00	3 000,00	4 000,00	0,00	762,60	762,60	76,26 %	19,07 %
FUNÇÕES GERAIS	070109	2018 1 1 1 3	Equipamento Administrativo	O				01/01/2018	31/12/2021	1 000,00	3 000,00	4 000,00	0,00	0,00	0,00	0,00 %	0,00 %
FUNÇÕES GERAIS	070110	2018 1 1 1 4	Equipamento Básico	O				01/01/2018	31/12/2021	1 000,00	3 000,00	4 000,00	0,00	565,40	565,40	56,54 %	14,14 %
FUNÇÕES GERAIS	07010301	2018 1 1 1 5	Instalação de Serviços - Sede da Junta	E				01/01/2018	31/12/2021	248 000,00	30 000,00	278 000,00	0,00	153 075,00	153 075,00	61,72 %	55,06 %
FUNÇÕES SOCIAIS	07010403	2018 2 4 3 1	Estação de tratamento de águas residuais - Esigotos	E				01/01/2018	31/12/2021	1 000,00	3 000,00	4 000,00	0,00	0,00	0,00	0,00 %	0,00 %
FUNÇÕES SOCIAIS	07010407	2018 2 4 4 1	Captação e distribuição de água	E				01/01/2018	31/12/2021	1 000,00	3 000,00	4 000,00	0,00	0,00	0,00	0,00 %	0,00 %
FUNÇÕES SOCIAIS	07010412	2018 2 4 6 1	Cemitério	E				01/01/2018	31/12/2021	1 000,00	3 000,00	4 000,00	0,00	0,00	0,00	0,00 %	0,00 %
FUNÇÕES SOCIAIS	07010406	2018 2 5 2 1	Instalações desportivas e recreativas	E				01/01/2018	31/12/2021	1 000,00	3 000,00	4 000,00	0,00	0,00	0,00	0,00 %	0,00 %
FUNÇÕES SOCIAIS	07010405	2018 2 5 2 2	Parques e Jardins	E				01/01/2018	31/12/2021	1 000,00	3 000,00	4 000,00	0,00	721,00	721,00	72,10 %	18,03 %
FUNÇÕES SOCIAIS	080802	2018 2 5 3 1	Apoio a famílias carentes	O				01/01/2018	31/12/2021	1 000,00	3 000,00	4 000,00	0,00	0,00	0,00	0,00 %	0,00 %
FUNÇÕES ECONÓMICAS	07010408	2018 3 1 0 1	Viação Rural	E				01/01/2018	31/12/2021	2 000,00	6 000,00	8 000,00	0,00	0,00	0,00	0,00 %	0,00 %
FUNÇÕES ECONÓMICAS	07010404	2018 3 2 0 1	Iluminação Pública	A				01/01/2018	31/12/2021	1 000,00	3 000,00	4 000,00	0,00	0,00	0,00	0,00 %	0,00 %
FUNÇÕES ECONÓMICAS	07010401	2018 3 3 1 1	Viadutos, arruamentos e obras complementares	E				01/01/2018	31/12/2021	3 000,00	9 000,00	12 000,00	0,00	500,46	500,46	16,68 %	4,17 %



Ano: 2018

Data: 31/12/2018


Pag: 2

Funcionário: Executivo

Execução Anual do Plano Plurianual de Investimentos

(unidade: euros)

[illegible]




Freguesia de Salto

Execução Anual do Plano Plurianual de Investimentos

ORGÃO EXECUTIVO	
Em 28 de Janeiro de 2019	
Alfredo Pereira Figueira	
Satensma G. Gonçalves	
Carlos Alberto Pereira da Silva	

ORGÃO DELIBERATIVO	
Em _____ de _____	



Freguesia de Salto

Revisões ao Plano Plurianual de Investimentos

Ano de 2018




Freguesia de Salto

Ano: 2018
(Unidade: Euros)

Revisão nº 1
Data 30/05/2018

Revisões ao Plano Plurianual de Investimentos

Objectivo	Cód. Class económica	N.º Prog. e Proj./Acção	Designação	Datas		Despesas							Modificação (+/-)			
				Início	Fim	Total	2018			2019	2020	2021		Outros		
							Dotação Actual	Dotação Corrigida	Dotação Actual						Dotação Corrigida	Financiamento não Definido
FUNÇÕES GERAIS	07.01.03.01	2018/1.1.1.5	Instalação de Serviços - Sede da Junta	01/01/2018	31/12/2021	87 000,00	248 000,00	248 000,00	87 000,00	248 000,00	10 000,00	10 000,00	10 000,00	161 000,00		
Total															161 000,00	



Freguesia de Salto

Revisões ao Plano Plurianual de Investimentos

ORGÃO EXECUTIVO	
Em 28 de Janeiro de 2019	
Alfredo Vazquez	
Estimado Governador	
Caro Alvaro Pereira da Silva	

ORGÃO DELIBERATIVO	
Em ____ de ____	



Operações de Tesouraria

Código POCAL		Saldo da Gerência Anterior		Movimento Anual		Saldo para a Gerência Seguinte	
Código	Descrição	Devedor	Credor	Débito	Crédito	Devedor	Credor
17.01.01	IRS - Trabalho dependente (Cat. A)	0,00	18,00	126,00	126,00	0,00	18,00
17.01.02	IRS - Profissionais (Cat. B)	0,00	0,00	0,00	1 625,00	0,00	1 625,00
17.01.03	ADSE	0,00	27,78	413,71	385,93	0,00	0,00
17.01.04	CGA	0,00	93,09	1 256,18	1 256,17	0,00	93,08
17.01.05	Sobretaxa de 3,5%	0,00	0,00	0,00	0,00	0,00	0,00
17.01.06	Segurança Social	0,00	0,00	0,00	0,00	0,00	0,00
17.02.01.01	ANTEROS SA	0,00	0,00	0,00	0,00	0,00	0,00
17.02.02	Membros das Mesas de Voto	0,00	505,50	505,50	0,00	0,00	0,00
17.02.03	Posto dos CTT	0,00	330,01	655 000,73	654 983,79	0,00	313,07
TOTAL		0,00	974,38	657 302,12	658 376,89	0,00	2 049,15



Resumo Diário de Tesouraria

(Unidade: euros)

Disponibilidades	Caixa	Dinheiro	Saldo do Dia Anterior	Entrada do Dia	Soma	Saída do Dia	Saldo para o Dia Seguinte
	Cheques e vales postais		0,00	0,00	492,00	0,00	492,00
	Subtotal		492,00	0,00	492,00	0,00	492,00
Depósitos	Caixa Geral de Depósitos N.º 0000261243002		893,09	0,00	893,09	0,00	893,09
	Caixa Geral de Depósitos N.º 0000261243002		0,00	0,00	0,00	0,00	0,00
	Millennium BCP N.º 279951216		543,86	0,00	543,86	0,00	543,86
	Millennium BCP N.º 5008116809505		186,31	0,00	186,31	0,00	186,31
	Subtotal		1 623,26	0,00	1 623,26	0,00	1 623,26
Aplicações de Tesouraria	Títulos negociáveis		0,00	0,00	0,00	0,00	0,00
	Outras		0,00	0,00	0,00	0,00	0,00
	Subtotal		0,00	0,00	0,00	0,00	0,00
Total de Disponibilidades			2 115,26	0,00	2 115,26	0,00	2 115,26
Documentos			0,00	0,00	0,00	0,00	0,00
Total de Movimentos de Tesouraria			2 115,26	0,00	2 115,26	0,00	2 115,26
Operações Orçamentais			66,11	0,00	66,11	0,00	66,11
Operações de Tesouraria			2 049,15	0,00	2 049,15	0,00	2 049,15

O Tesoureiro

Em 28 de Janeiro de 2019
Carla Silva Lima da Silva

Conferi

Em 28 de Janeiro de 2019
Stefania Jorge

O Presidente

Em 28 de Janeiro de 2019
Helena Martins